



PRF

**FATORES DE RISCO E VITIMIZAÇÃO
FATAL DE POLICIAIS: UMA ANÁLISE
SOBRE A POLÍCIA RODOVIÁRIA
FEDERAL (PRF) NO BRASIL (2007- 2020*).**

PRF W. Marques
SRPRF/PE – 6ª Del Petrolina-PE

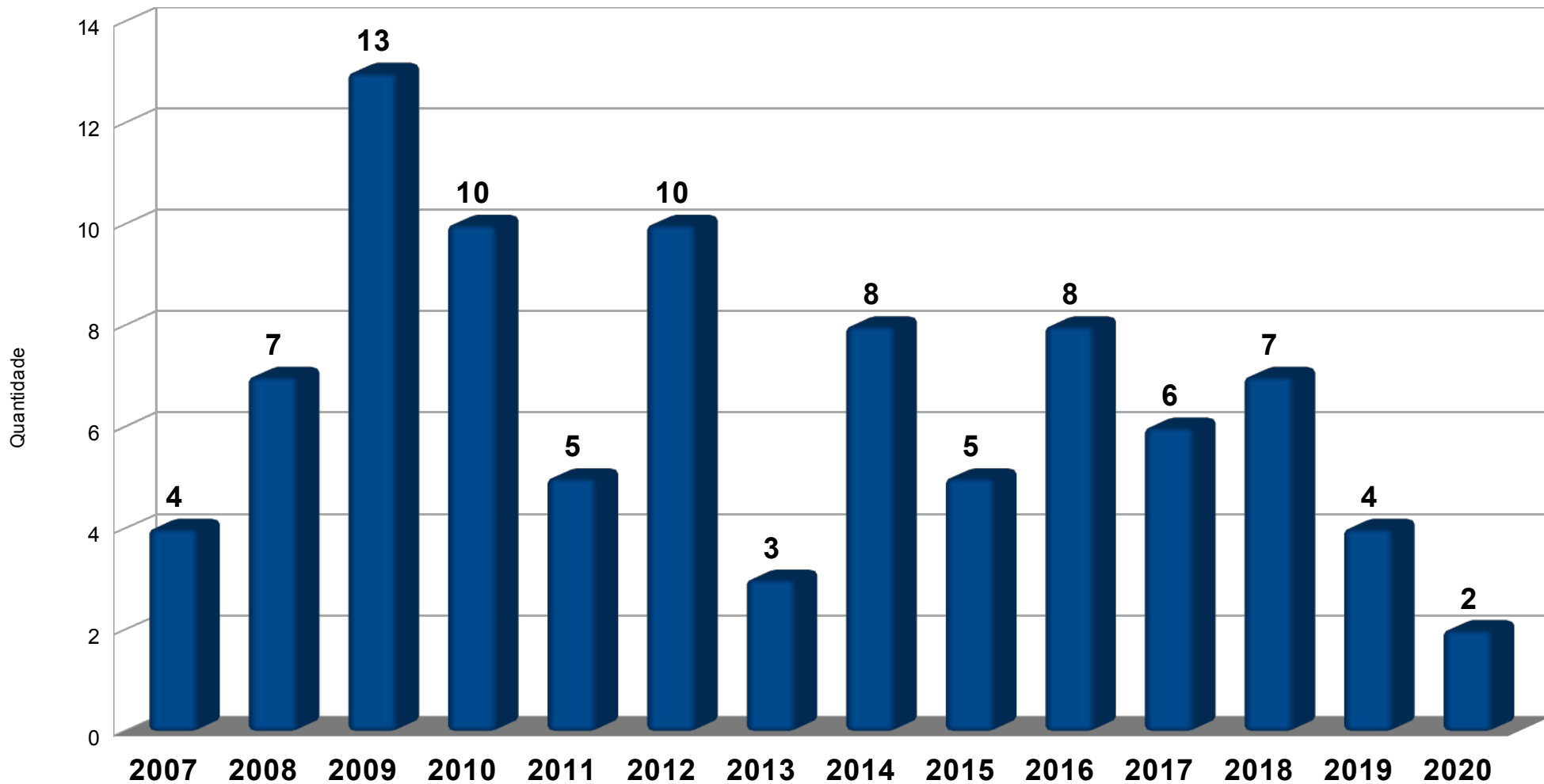
2020* Dados atualizados até Jan 2020

FINALIDADE

Esta pesquisa científica de especialização em Políticas e Gestão de Segurança Pública pela Universidade Federal da Bahia, teve por objetivo realizar um levantamento de dados e identificar os fatores de risco e sob quais circunstâncias os policiais rodoviários federais foram vitimizados fatalmente no Brasil, no decênio 2007/2016, entretanto os dados já estão atualizados até 31 de janeiro de 2020.

A análise foi baseada nos dados fornecidos pela Divisão de Saúde e Assistência Social da Polícia Rodoviária Federal (DISAS-PRF), sendo complementada por pesquisas realizadas na internet.

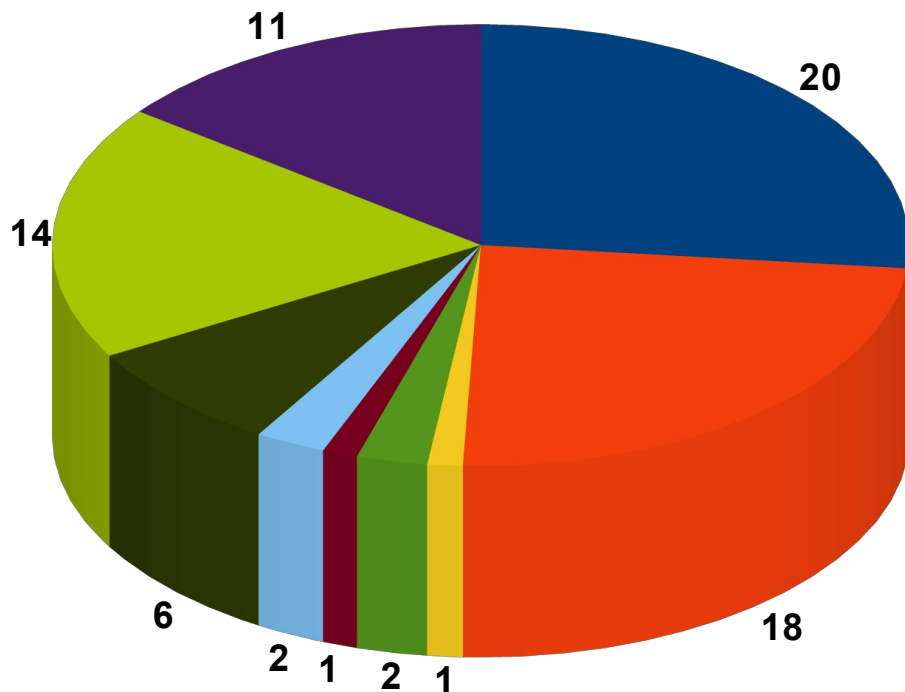
Vitimização fatal de policiais rodoviários federais - 2007 a 2020* - Total 92



Fonte: DISAS PRF

PRF W. Marques

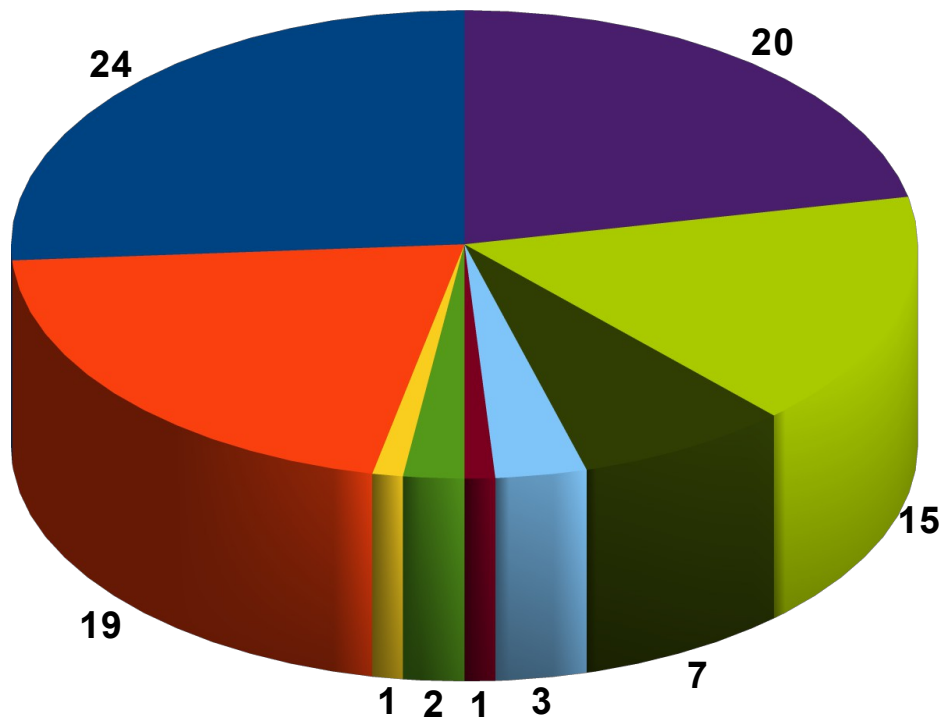
Vitimização Fatal PRF - Causa "Mortis" 2007 a 2016



- Acidente de trânsito em serviço 26,67%
- Acidente de trânsito fora de serviço 24,00%
- Afogamento em instrução 1,33%
- Afogamento 2,67%
- Disparo Acidental em Serviço 1,33%
- Homicídio em Serviço 2,67%
- Homicídio Fora do Serviço 8,00%
- Latrocínio 18,67%
- Suicídio 14,67%

Fonte: DISAS PRF

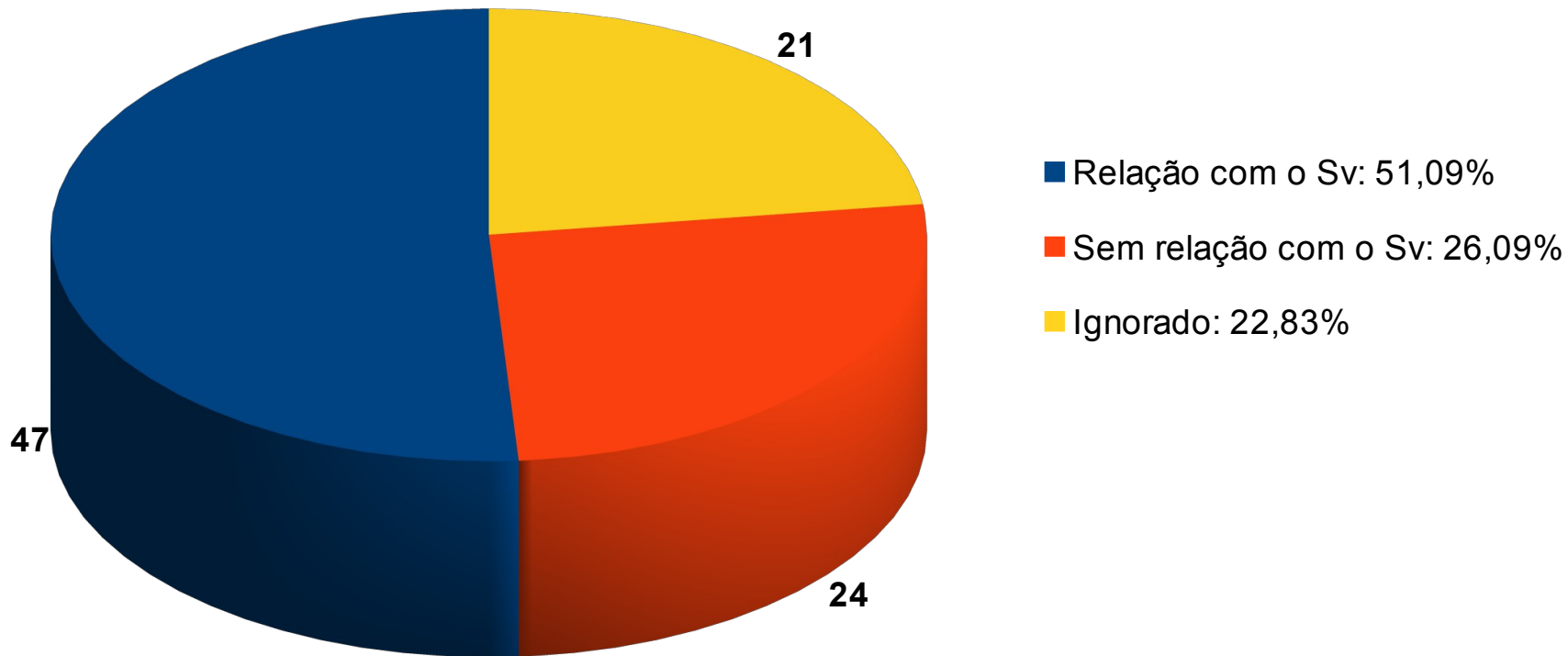
Vitimização Fatal PRF - Causa "Mortis" 2007 a 2020* Total 92



- Acidente de trânsito em serviço: 26,09%
- Acidente de trânsito fora de serviço: 20,65%
- Afogamento em instrução: 1,09%
- Afogamento: 2,17%
- Disparo Acidental em Serviço: 1,09%
- Homicídio em Serviço: 3,26%
- Homicídio Fora de Serviço: 7,61%
- Latrocínio: 16,30%
- Suicídio: 21,74%

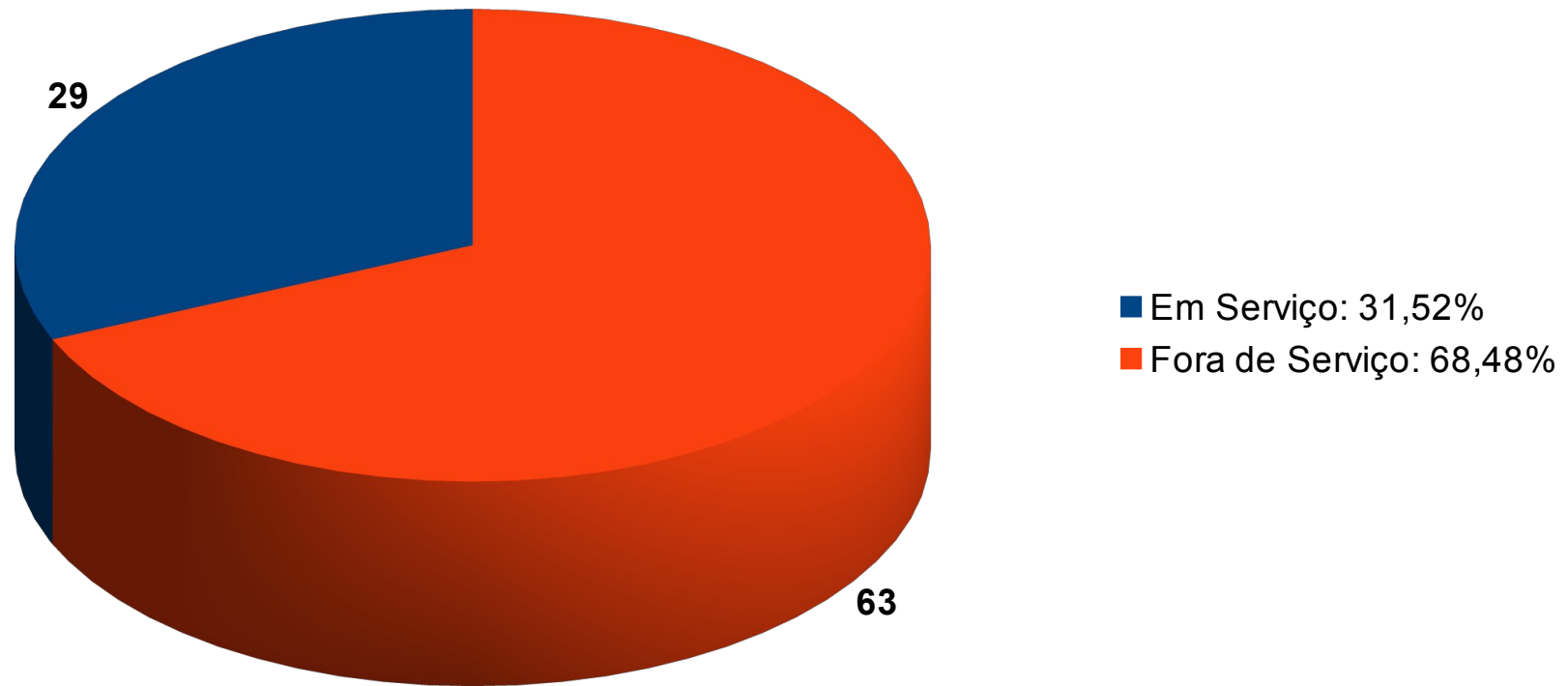
Fonte: DISAS PRF

Correlação da Vitimização Fatal com a Profissão - 2007 a 2020* Total 92



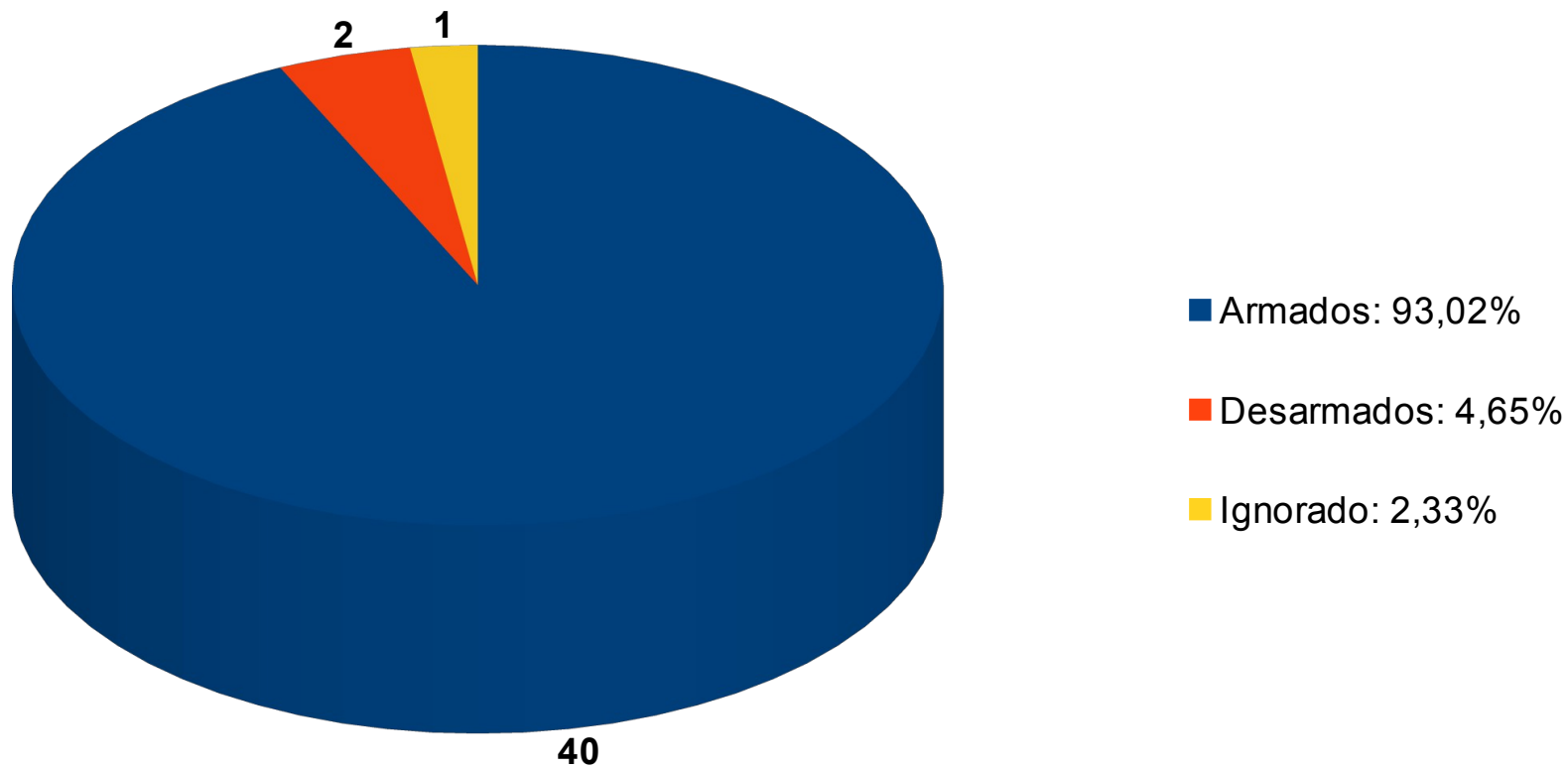
Fonte: DISAS PRF

Vitimização Fatal PRF no serviço ou em folga - 2007 a 2020* Total 92



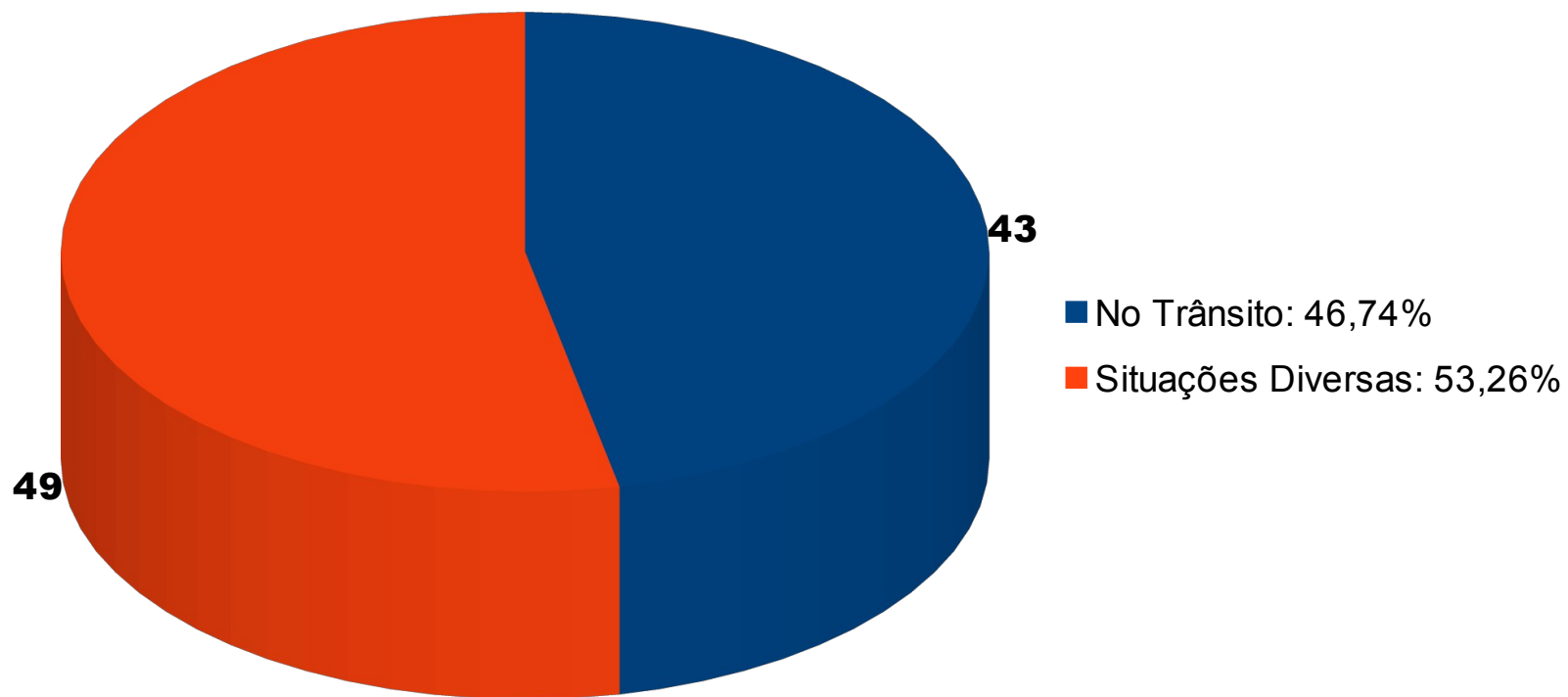
Fonte: DISAS PRF

PRF vitimizados Fatalmente que portavam ou não armas de fogo - 2007 a 2020* - Total 43



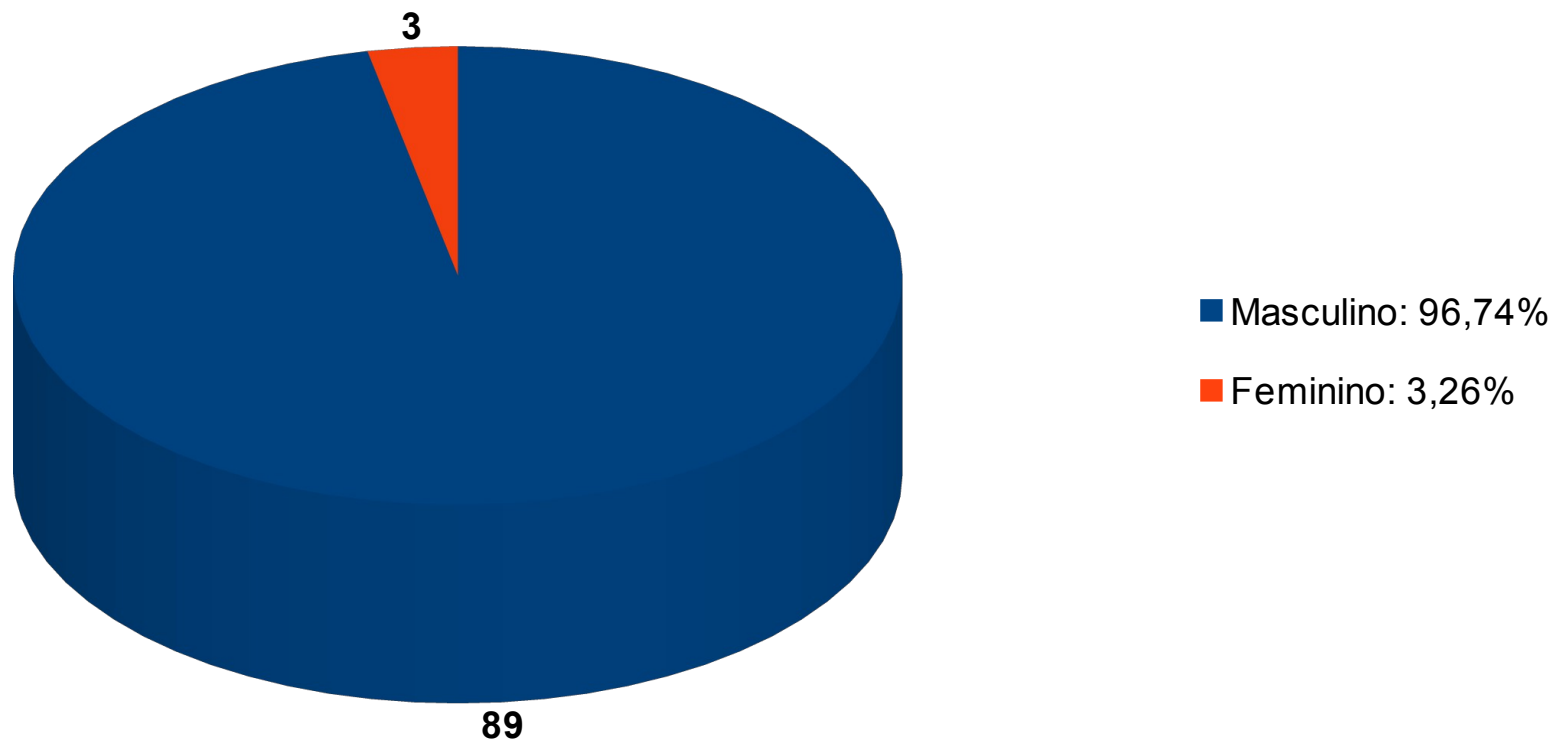
Fonte: DISAS PRF

Vitimização Fatal PRF no Trânsito - 2007 a 2020* Total 92



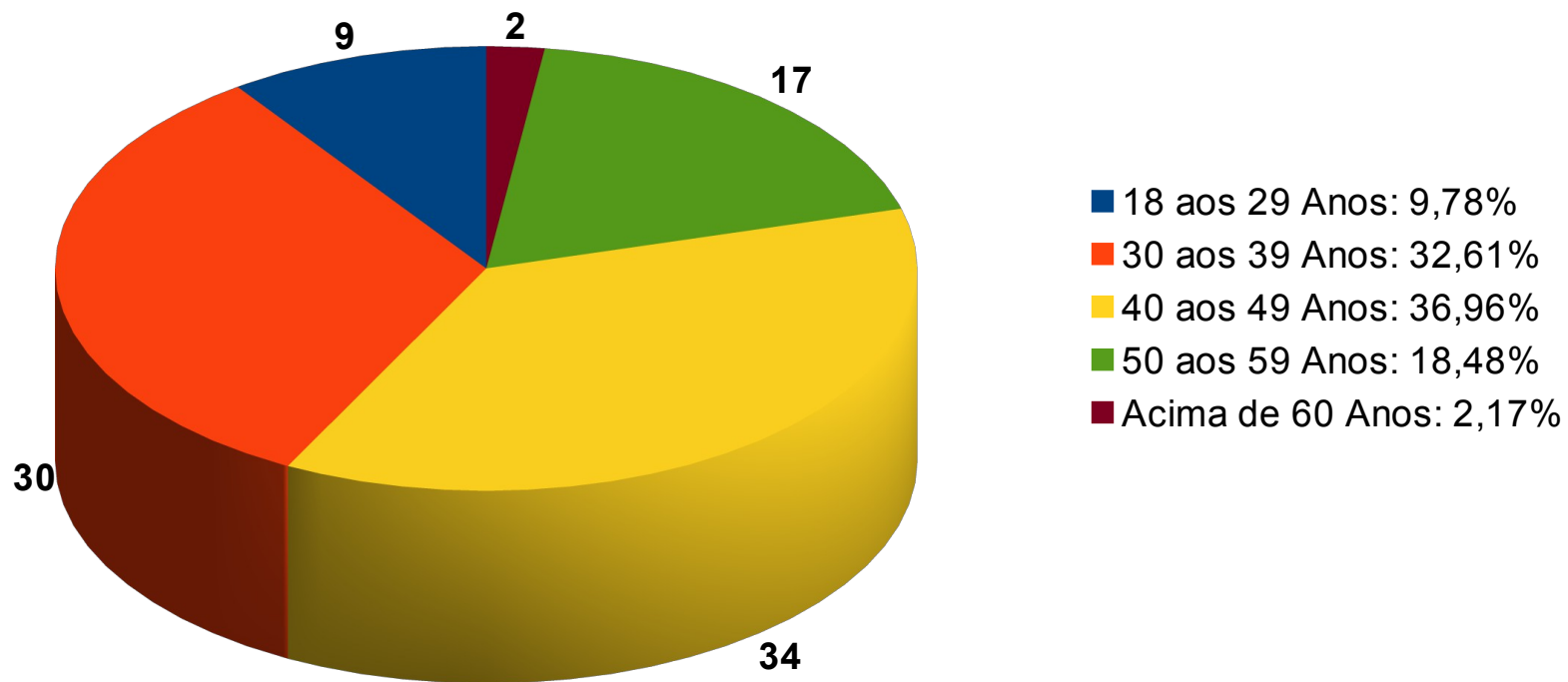
Fonte: DISAS PRF

Gênero dos PRF vitimizados fatalmente - 2007 a 2020* Total 92



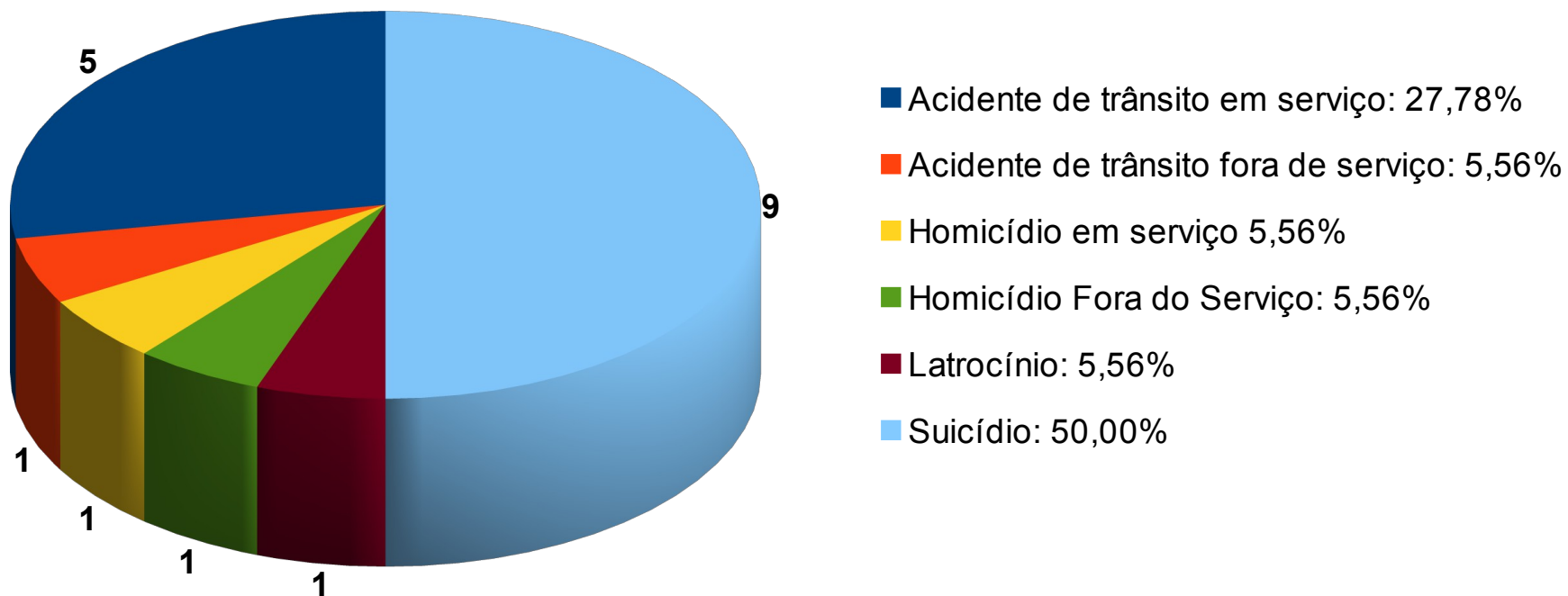
Fonte: DISAS PRF

Faixa Etária Vitimização PRF - 2007 a 2020* Total 92



Fonte: DISAS PRF

Causa "Mortis" PRF Jan 2017 a Jan 2020 - Total 18



Fonte: DISAS PRF

Considerações Finais

- O Causa “mortis” **SUICÍDIO** que até 2016 ocupava a quarta posição no total de vitimizações fatais, passou a ocupar a segunda posição no ano de 2020, se considerarmos o espaço amostral 2007 a 2020. O dado é ainda mais preocupante se levarmos em consideração o período compreendido entre os anos de 2017 a janeiro de 2020, tendo em vista que esse índice corresponde a 50% de todas as vitimizações fatais ocorridas com os PRF, sendo deste modo a maior causa de mortes de policiais rodoviários federais na atualidade;
- Os **ACIDENTES DE TRÂNSITO** que representavam mais de 50% das vitimizações fatais de PRF até o ano de 2016, vêm diminuindo gradativamente e no ano de 2019, não houve mortes de PRF relacionadas a quaisquer tipo de acidentes de trânsito;
- A porcentagem de **LATROCÍNIOS** que no decênio 2007 a 2016 foi de 18,67%, reduziu para 5,56% do total de vitimizações fatais se levarmos em consideração o período de janeiro de 2017 a janeiro de 2020;
- O principal objetivo da pesquisa é dar publicidade aos dados referentes às vitimizações fatais de PRF, para que deste modo, possamos adotar medidas preventivas para não nos envolvermos em situações desta natureza.



PRF

Segurança com cidadania