



FENAPRF

FEDERAÇÃO NACIONAL DOS POLICIAIS RODOVIÁRIOS FEDERAIS

PRF VALORIZADO. SEGURANÇA PÚBLICA DE QUALIDADE.




RESULTADOS DA PRF

(jul22 a jun23)

+ de **2,1 mil**
armas e

228 mil
munições apreendidas



+ de **680**
toneladas de
drogas apreendidas



+ **47 mil**
pessoas detidas



+ de **283 ton**
agrotóxicos e

+ de **38 mil m³**
madeira apreendidos



+ de **8,9 mil**
veículos recuperados



RESULTADOS DA PRF

(jul22 a jun23)



10,8 milhões

veículos fiscalizados

e **11,2 milhões**

de pessoas fiscalizadas

1352

pessoas
resgatadas

(trabalho escravo, trabalho infantil,
tráfico de seres humanos)




+ de 520 mil

pessoas alcançadas
em ações de educação
para o trânsito

AÇÕES SOCIAIS

- PRFs contra o Câncer Infantil
 - PRF Amiga dos Autistas
- Combate à exploração sexual de crianças e adolescentes



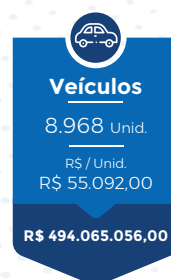
LUCRO SOCIAL NA SEGURANÇA PÚBLICA

Prejuízo financeiro estimado às organizações criminosas

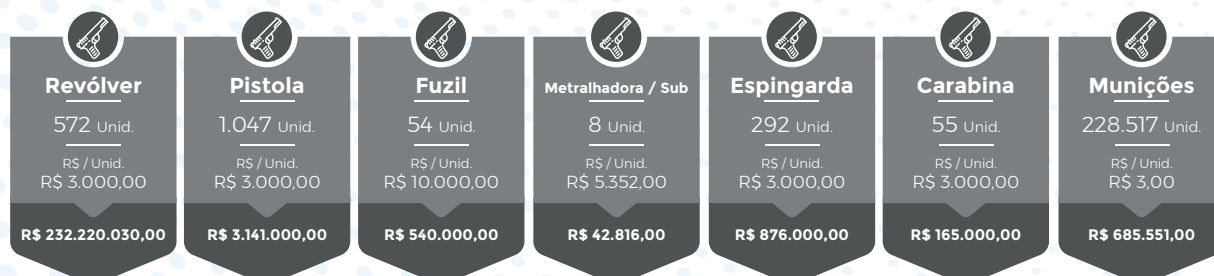
DROGAS



TOTAL DROGAS
R\$ 7.539.701.196,80



ARMAS / MUNIÇÕES



TOTAL GERAL
R\$ 8,2 bilhões

¹ Fonte: Diretoria de Operações da PRF, de 2021 (SEI nº 27037575)



LUCRO SOCIAL

SEGURANÇA VIÁRIA

Esforço punitivo

pedagógico 2022:

R\$ 1.111.667.706,67

(valor de multas arrecadado)

Economia em 2022

**com redução de acidentes
com feridos e mortos:**

R\$ 5.361.113.328,24

TOTAL: R\$ 6,4 bilhões



COMPETÊNCIAS DO PRF

GESTÃO

Direção, planejamento, coordenação, supervisão, controle e avaliação administrativa do órgão (gestão de pessoas, gestão de compras, licitações, contratos, atividades de corregedoria).

INTELIGÊNCIA E PRODUÇÃO DE CONHECIMENTO

Atividades de inteligência, envolvendo a produção e tratamento de informações destinadas à preservação da ordem pública e incolumidade das pessoas e do patrimônio.

ATIVIDADES OPERACIONAIS

Direção, planejamento, coordenação, supervisão, controle e avaliação das atividades operacionais, vinculadas à segurança viária e combate ao crime nas rodovias e estradas federais.

PERÍCIA

Realização de perícia administrativa nos locais de sinistro de trânsito.

POLÍTICAS PÚBLICAS

Indutor de políticas públicas na área de segurança viária, através do PNATRANS, Sistema Nacional de Trânsito e esforço legal junto ao CONTRAN e Câmaras Temáticas.





LETALIDADE POLICIAL

Comparativo entre as taxas da PRF e as demais forças policiais no Brasil e no mundo

2. POLÍCIA RODOVIÁRIA FEDERAL COMPARADA ÀS POLÍCIAS NACIONAIS

2.1. TAXAS DE ÓBITOS EM ABORDAGENS: PROPORCIONAL AO EFETIVO E À POPULAÇÃO (POLÍCIAS CIVIS E MILITARES)

	ANO	ÓBITOS DECORRENTES DE AÇÃO POLICIAL	EFETIVO ¹³	TAXA DE ÓBITOS POR POLÍCIAS (1/X)	TAXA DE ÓBITOS POR MILHÃO DE HABITANTES
BRASIL (POLÍCIAS CIVIS E MILITARES)	2018	6.175	641.741	1 / 103	29
	2019	6.375	652.757	1 / 102	30
	2020	6.416	663.773	1 / 103	30
	2021	6.145	682.279	1 / 111	29
	2022	SEM DADOS	SEM DADOS	SEM DADOS	SEM DADOS
	MÉDIA		6.277	660.137	1 / 105

FONTE: ANUÁRIO BRASILEIRO DE SEGURANÇA PÚBLICA (2018-2022)

A média da letalidade no âmbito da PRF é quatro vezes melhor do que a média nacional, envolvendo as demais forças policiais

2.2 TAXAS DE ÓBITOS EM ABORDAGENS: PROPORCIONAL AO EFETIVO E À POPULAÇÃO (PRF)

	ANO	ÓBITOS DECORRENTES DE AÇÃO POLICIAL	EFETIVO ¹⁴	TAXA DE ÓBITOS POR POLÍCIAS (1/X)	TAXA DE ÓBITOS POR MILHÃO DE HABITANTES
POLÍCIA RODOVIÁRIA FEDERAL (PRF)	2018	22	11.498	1 / 522	0,10
	2019	25	11.347	1 / 454	0,11
	2020	17	10.835	1 / 637	0,08
	2021	40	10.304	1 / 257	0,19
	2022	44	10.052	1 / 228	0,21
	MÉDIA		29	10.807	1 / 425

FONTE: GRUPO DE PESQUISA EM CONFRONTOS ARMADOS E SUAS CONSEQUÊNCIAS NA ATIVIDADE POLICIAL (PRF, 2023)

1. POLÍCIA RODOVIÁRIA FEDERAL (PRF) COMPARADA AO MUNDO

1.1. RANKING DE LETALIDADE POLICIAL POR PAÍS COMPARADA À PRF

POSIÇÃO NO RANKING	PAÍS	ANO DA ÚLTIMA INFORMAÇÃO	TAXA DE LETALIDADE POLICIAL POR UM MILHÃO DE HABITANTES	FONTE DOS DADOS
1º	ISLÂNDIA	2016	0,0	IMPRESA
2º	DINAMARCA	2019	0,0	GOVERNAMENTAL
3º	NORUEGA	2018	0,0	ESTUDO
4º	PORTUGAL	2022	0,0	GOVERNAMENTAL
5º	JAPÃO	2018	0,02	ESTUDO
6º	SUÉCIA	2019	0,10	ESTUDO
7º	ALEMANHA	2018	0,13	ESTUDO
8º	ESPANHA	2019	0,17	IMPRESA
9º	FINLÂNDIA	2021	0,18	IMPRESA
10º	POLÍCIA RODOVIÁRIA FEDERAL (PRF)	2022	0,21	GOVERNAMENTAL
11º	HOLANDA	2019	0,23	ESTUDO
12º	GRÃ-BRETANHA ⁵	2022	0,29	GOVERNAMENTAL
13º	SUIÇA	2020	0,34	IMPRESA
14º	FRANÇA	2021	0,54	IMPRESA
15º	AUSTRÁLIA	2020	0,62	GOVERNAMENTAL
16º	CANADÁ	2019	0,90	ESTUDO
17º	CHILE	2019	1,1	ESTUDO
18º	ARGENTINA	2019	2,12	ESTUDO
19º	MÉXICO	2019	3,10	ESTUDO
20º	ESTADOS UNIDOS	2020	3,40	ESTUDO
21º	COLÔMBIA	2019	5,00	ESTUDO
22º	ÁFRICA DO SUL	2018	7,90	ESTUDO
23º	BRASIL	2021	28,80	GOVERNAMENTAL
24º	EL SALVADOR	2019	31,00	ESTUDO
25º	VENEZUELA	2019	185,37	ESTUDO

FONTE: GRUPO DE PESQUISA EM CONFRONTOS ARMADOS E SUAS CONSEQUÊNCIAS NA ATIVIDADE POLICIAL (PRF, 2023)

Os números de óbitos decorrentes de ação envolvendo a PRF são os menores dentre as forças policiais brasileiras, comparáveis aos países europeus, que lideram o ranking mundial de menores índices de letalidade policial.

**91% dos
brasileiros aprovam
o trabalho dos Policiais
Rodoviários Federais.**

91%

*Pesquisa realizada pelo Instituto
Guimarães no ano de 2021



FENAPRF

FEDERAÇÃO NACIONAL DOS POLICIAIS RODOVIÁRIOS FEDERAIS

FFF VALORIZADO. SEGURANÇA PÚBLICA DE QUALIDADE.